



THE DAY TRADING ACADEMY

— SUCCESS WEALTH FREEDOM —

Let's Create Your Lifestyle

*"One of the best day trading schools" ~ [Investopedia](#)*

# ANALISIS TECNICO DE ACCIONES COLOMBIANAS Y HIPOTESIS PARA LA SEMANA DEL 13 AL 17 DE OCTUBRE

"El éxito no es cuestión de suerte, ni de misterios, solamente necesita que alguien le muestre el camino". Lee Lowell



# THE DAY TRADING ACADEMY

— SUCCESS WEALTH FREEDOM —

Let's Create Your Lifestyle

09/23/13 | Open: 1.766,62 | High: 1.777,75 | Low: 1.760,89 | Close: 1.768,52 (+0,1%)

— SMA3 — SMA2 — SMA1 — ICAP

ICAP | Open: 1.664,36 | High: 1.672,19 | Low: 1.601,80 | Close: 1.601,80 (-3,2%)



## COLCAP

Mirando el grafico semanal encontramos que por tercera semana consecutiva el índice de mayor importancia para el mercado colombiano se movió a la baja llegando a un soporte de largo plazo en los 1600 puntos, aun así los osciladores MACD y ROC continúan con pendiente negativa y no dan muestras de querer reaccionar al alza, estaremos esta semana pendientes de encontrar señales de rebote.



THE DAY TRADING ACADEMY

—SUCCESS WEALTH FREEDOM—

Let's Create Your Lifestyle

## POSICIONES ABIERTAS ESTA SEMANA:

De 4 hipótesis nuevas que planteamos esta semana solamente una toco nivel de entrada fue en el papel CELSIA, adicionalmente también llego a nivel de stop la hipótesis que teníamos en BVC, aun así continuamos con 3 posiciones abiertas de semanas anteriores.



# THE DAY TRADING ACADEMY

— SUCCESS WEALTH FREEDOM —

Let's Create Your Lifestyle

TODAS LAS POSICIONES ABIERTAS :

accion	entrada	stop	objetivo	Entrada
mineros	\$ 2.985,00	\$ 2.900,00	\$ 3.200,00	23/09/2014
bogota	\$70.000,00	\$68.500,00	\$72.000,00	02/10/2014
pfgruposura	\$40.180,00	\$38.950,00	\$42.000,00	01/10/2014

Esta semana el mercado colombiano experimento presión bajista por tercera semana consecutiva aun así solo experimentamos 2 stop ya que hemos tratado de refugiarnos en activos fuertes que no estén muy correlacionados con el mercado en el corto plazo



# THE DAY TRADING ACADEMY

— SUCCESS WEALTH FREEDOM —

Let's Create Your Lifestyle



## ECOPETROL

Tercera semana que este titulo se mueve fuertemente a la baja, parece estar buscando una vieja resistencia del año 2010 que en el presente actuaría como soporte en los 2800 pesos, los indicadores ROC y MACD continúan con pendiente negativa y no muestran aun intención de rebotar, habrá que esperar este nivel para buscar nuevas posiciones.



# THE DAY TRADING ACADEMY

— SUCCESS WEALTH FREEDOM —

## Let's Create Your Lifestyle

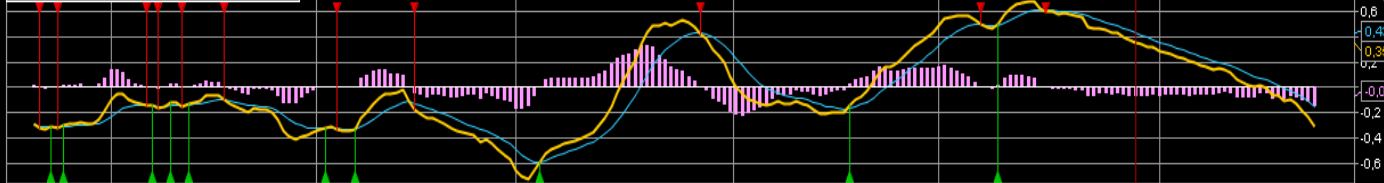
08/26/14 | Open: 24,80 | High: 24,80 | Low: 24,80 | Close: 24,80 (0,0%)

SMA3 SMA2 SMA1 BVC

BVC [Open: 23,50 High: 23,50 Low: 23,00 Close: 23,00 (-2,1%)



MACD - Moving Average Conv. Div. (12,26,8) [0,306]



### BVC

Este titulo se movió a la baja toda la semana anterior dañando una bonita formación en P que daba señas de acumulación y intención de romper al alza, en este momento este es uno de los papeles mas subvalorados que hay en el mercado y creemos que posiblemente nos pueda dar una bonita oportunidad después de visitar el soporte de los 22.50 pesos que en este momento coincide con la SMA 200, el MACD no muestra aun intención de cruzar al alza.



# THE DAY TRADING ACADEMY

— SUCCESS WEALTH FREEDOM —

Let's Create Your Lifestyle



## CLH (CEMEX)

Este título ha mostrado algo de fuerza relativa frente al comportamiento general del mercado ya que no ha experimentado caídas tan fuertes como otros títulos, aun así creemos que buscara el nivel de soporte de los \$17000 que coincide con la SMA 200, después de llegar allí y estabilizarse nos gustaría mucho retomar posiciones en este título.





# THE DAY TRADING ACADEMY

— SUCCESS WEALTH FREEDOM —

Let's Create Your Lifestyle



## ISA

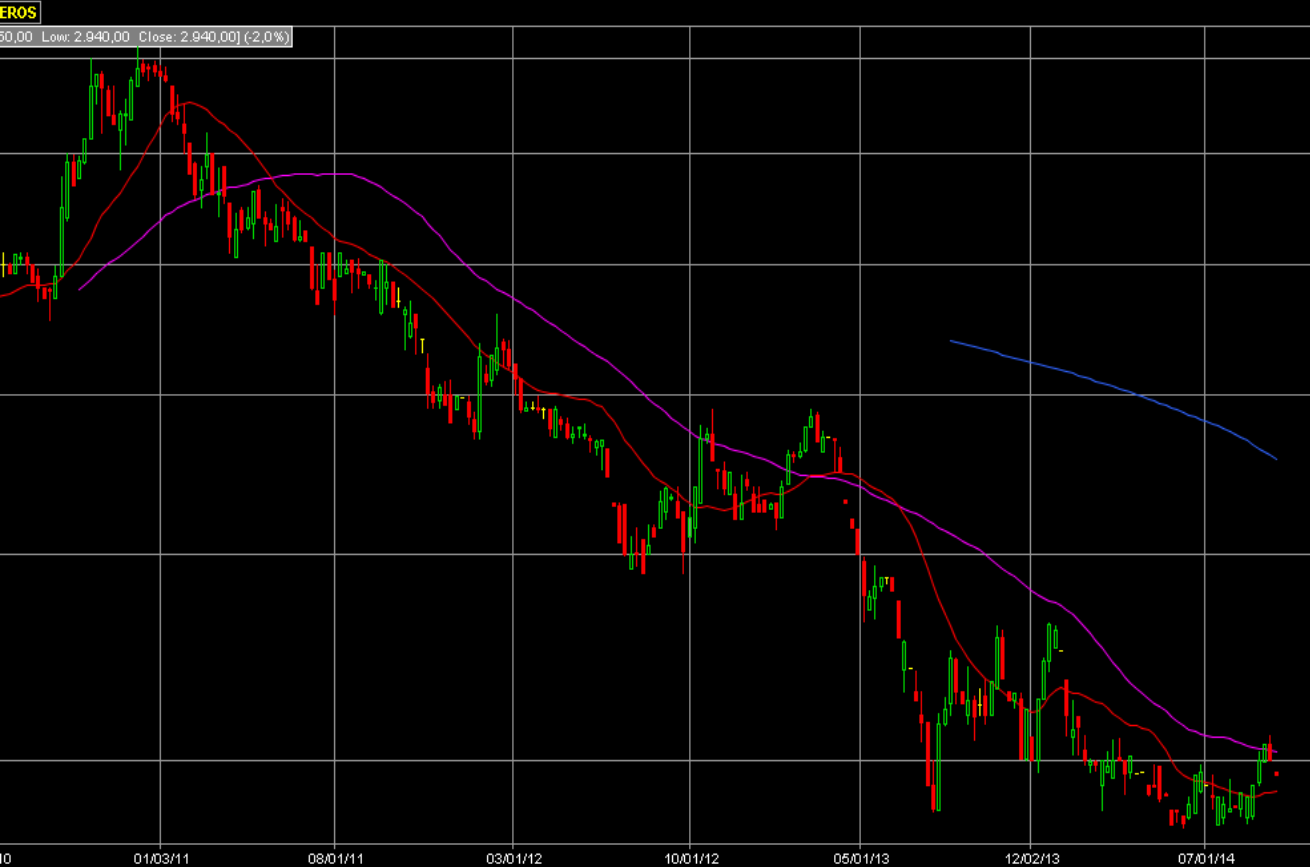
Esta es una de las compañías que mas nos gusta en este momento en el mercado colombiano ya que ha venido teniendo un crecimiento importante en sus operaciones en Colombia, Brasil y Chile, a nivel técnico el día viernes rompió la SMA 200 a la baja lo cual le daría fluidez para regresar a negociar a los rangos de los 8500-9000 pesos, pero de recuperar al alza la media de 200 periodos nos gustaría retomar posiciones en este título.



# THE DAY TRADING ACADEMY

— SUCCESS WEALTH FREEDOM —

Let's Create Your Lifestyle



## MINEROS

Uno de los títulos con mayor potencial de valorización una vez el oro y la plata comienzan a subir en los mercados internacionales, creemos que el oro ya ha encontrado un piso en los 1200 US y que tarde que temprano comenzara a subir consistentemente, ese es uno de nuestros títulos preferidos y de volver a negociar por encima de los 3000 pesos adicionaríamos posiciones, en estos momentos se encuentra bastante ilíquida su negociación pero estamos seguros que esto cambiara



# THE DAY TRADING ACADEMY

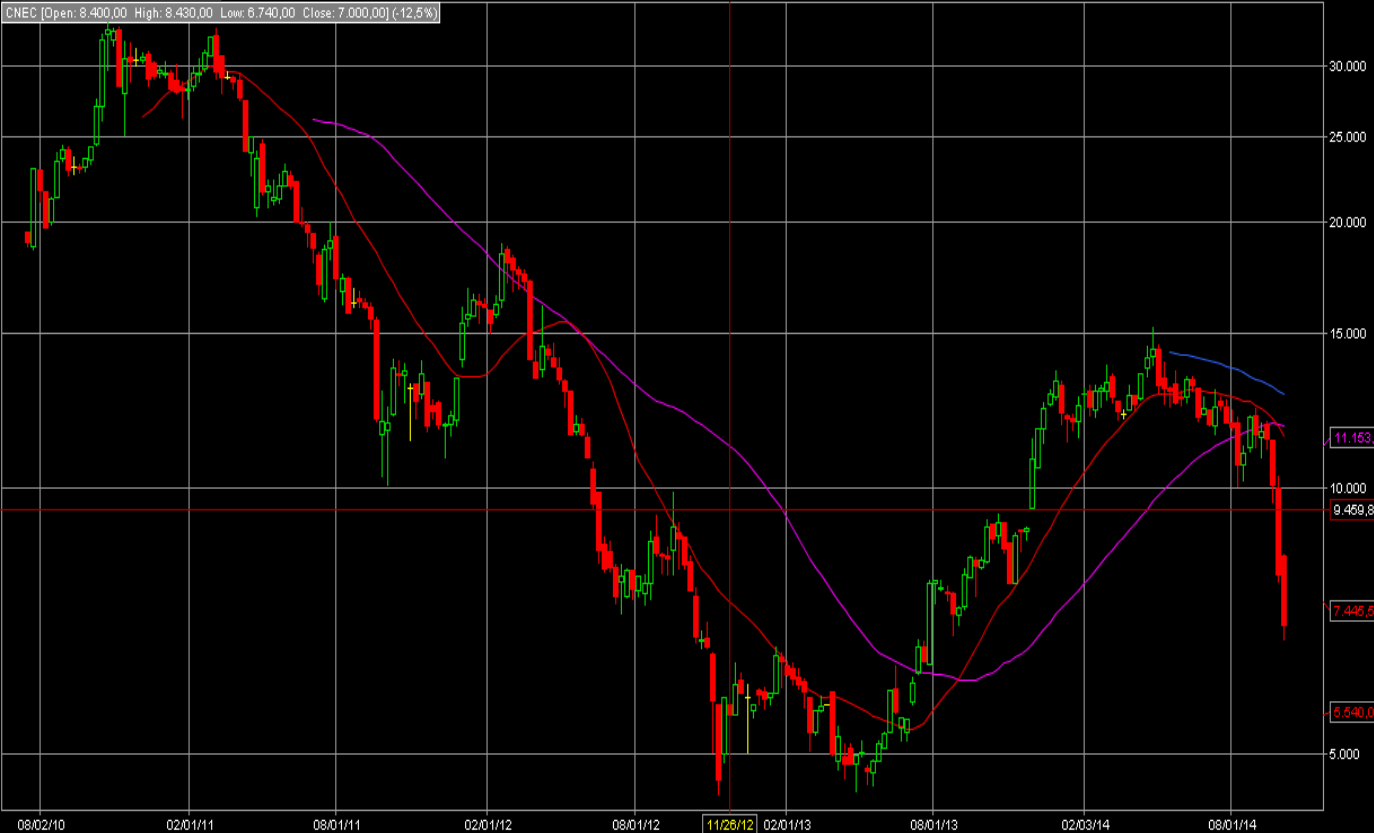
— SUCCESS WEALTH FREEDOM —

Let's Create Your Lifestyle

11/26/12 | Open: 5.700,00 | High: 5.800,00 | Low: 5.490,00 | Close: 5.540,00 (-4,5%)

— SMA3 — SMA2 — SMA1 — CINEC

CINEC | Open: 8.400,00 | High: 8.430,00 | Low: 6.740,00 | Close: 7.000,00 (-12,5%)



## CANACOL

Esta ha sido una compañía fuertemente castigada por el mercado en menos de 6 meses ha experimentado una caída de mas del 40%, creemos que aun le falta un poco por caer y que encontrara soporte cerca de los 6500 pesos, hay que tener en cuenta que cotiza a 3.85 US y que su precio de barril por reservas es de 10 US, es decir esta altamente subvalorada y tiene alto potencial de valorización, si usted es un inversionista de largo plazo esta seria una excelente opción, pero mientras no muestre alguna señal alcista nos abstendremos de negociarla.



# THE DAY TRADING ACADEMY

— SUCCESS WEALTH FREEDOM —

Let's Create Your Lifestyle

Esta semana estaremos monitoreando detenidamente el mercado en búsqueda de señales claras alcistas de encontrarlas publicaremos nuestras hipótesis en la cuenta de twitter de DTA @DTAespanol.